

Compañía:	MUTUAL DE EMPLEADOS Y OBREROS PETROLEROS PRIVADOS ART MUTUAL	<b>ACTIVO</b>
Balance al:	30/06/2017	

### BALANCE GENERAL

Anexo		30/06/2017	30/06/2016
1	DISPONIBILIDADES	65.005.872	0
	Total Según Anexo 1		
2	INVERSIONES		
	Total Según Anexo 2	0	0
	<b>CREDITOS</b>		
3	PREMIOS A COBRAR		
	Total Según Anexo 3	0	0
4	REASEGUROS		
	Total Según Anexo 4	0	0
4	COASEGUROS		
	Total Según Anexo 4	0	0
5	OTROS CREDITOS		
	Total Según Anexo 5	0	0
6	INMUEBLES		
	Total Según Anexo 6	0	0
7	BIENES DE USO		
	Total Según Anexo 7	0	0
7	OTROS ACTIVOS		
	Total Según Anexo 7	0	0
	<b>TOTAL</b>	<b>65.005.872</b>	<b>0</b>



1573302677681428401

Compañía:	MUTUAL DE EMPLEADOS Y OBREROS PETROLEROS PRIVADOS ART MUTUAL		<b>PASIVO Y PATRIMONIO NETO</b>
Balance al:	30/06/2017		

## BALANCE GENERAL

Anexo		30/06/2017	30/06/2016
	DEUDAS		
8	CON ASEGURADOS		
	Total Según Anexo 8	0	0
	(-)Sinistros Pendientes a/c Reaseguradores		
	Total Sin Pend a/c Reas Según Anexo 4-2	0	0
4	CON REASEGURADORES	0	0
	Total Según Anexo 4-2		
4	CON COASEGURADORAS	0	0
	Total Según Anexo 4-2		
9	CON PRODUCTORES	0	0
	Total Según Anexo 9		
9	FISCALES Y SOCIALES	51	0
	Total Según Anexo 9		
10	OTRAS DEUDAS	0	0
	Total Según Anexo 10		
11	COMPROMISOS TÉCNICOS	0	0
	Total Según Anexo 11		
10	PREVISIONES	0	0
	Total Según Anexo 10		
	PARTICIPACIÓN DE TERCEROS EN SOCIEDADES CONTROLADAS	0	0
	<b>TOTAL PASIVO</b>	<b>51</b>	<b>0</b>
	PATRIMONIO NETO (Según estado respectivo)	65.005.821	0
	<b>TOTAL PASIVO Y PATRIMONIO NETO</b>	<b>65.005.872</b>	<b>0</b>



1573302677681428401

Compañía:	MUTUAL DE EMPLEADOS Y OBREROS PETROLEROS PRIVADOS ART MUTUAL	<b>Estado de Resultados</b>
Balance al:	30/06/2017	

## ESTADO DE RESULTADOS

Anexo		SUBTOTALES	Comparativo Ej Anterior	
			30/06/2017	30/06/2016
	ESTRUCTURA TECNICA			
12	PRIMAS Y RECARGOS DEVENGADOS	0		
13	SINIESTROS DEVENGADOS	0		
16	RESCATES	0		
16	RENTAS VITALICIAS Y PERIODICAS	0		
16	OTRAS INDEMNIZACIONES Y BENEFICIOS	0		
14	GASTOS DE PRODUCCION Y GASTOS DE EXPLOTACION	0		
16	OTROS INGRESOS	0		
16	OTROS EGRESOS	(1)		
	RESULTADO TÉCNICO		(1)	0
	ESTRUCTURA FINANCIERA			
15	RENTAS	4.134.245		
15	RESULTADOS POR REALIZACION	0		
15	RESULTADOS POR TENENCIA	0		
15	OTROS INGRESOS	61.440		
15	OTROS EGRESOS	0		
15	GASTOS DE EXPLOTACION Y OTROS CARGOS	(211.033)		
	RESULTADO ESTRUCTURA FINANCIERA		3.984.652	0
	PARTICIP. DE TERCEROS EN SOC. CONTROLADAS		0	0
	RESULTADO DE OPERACIONES ORDINARIAS		<b>3.984.651</b>	<b>0</b>
	RESULTADO OPERACIONES EXTRAORDINARIAS		0	0
	IMPUESTO A LAS GANANCIAS		0	0
	RESULTADO DEL EJERCICIO		<b>3.984.651</b>	<b>0</b>



1573302677681428401

Compañía:	MUTUAL DE EMPLEADOS Y OBREROS PETROLEROS PRIVADOS ART MUTUAL
Balance al:	30/06/2017

### ESTADO DE EVOLUCION DEL PATRIMONIO NETO

RAMO	APORTE DE LOS PROPIETARIOS					GANANCIAS RESERVADAS					30/06/2017	30/06/2016
	CAPITAL ACCIONARIO EN CIRCULACION	CAPITAL ACCIONARIO A EMITIR	APORTES NO CAPITALIZ.	AJUSTES NO CAPITALIZ.	TOTAL	RESERVA LEGAL	OTRAS RESERVAS	RESERVA REVALÚO TÉCNICO	TOTAL	RESULTADOS ACUMULADOS	TOTAL PATRIMONIO NETO	TOTAL PATRIMONIO NETO
<b>SALDOS INICIO DEL EJERCICIO</b>												
SALDOS INICIO DEL EJERCICIO S/ EECC ej. Ant.	25.000.000	0	0	0	25.000.000	0	0	0	0	2.121.170	27.121.170	
Modificaciones de Saldos												
<b>Saldos Modificados</b>	25.000.000	0	0	0	25.000.000	0	0	0	0	2.121.170	27.121.170	0
<b>Distribucion Resultados</b>												
Distribución de Resultados - Reserva Legal												
Distribución de Resultados - Otras Reservas	0	0	0	0	0	0	2.121.170	0	2.121.170	(2.121.170)	0	
Distribución de Resultados - Honorarios												
Distribución de Resultados - Dividendos en efectivo												
Distribución de Resultados - Dividendos en acciones												
Suscripción de Capital	33.900.000	0	0	0	33.900.000	0	0	0	0	0	33.900.000	
Desafectación de Capital												
Suscripción de Compromisos irrevocables de aportes												
Capitalización Aportes no Capitalizados												
Capitalización Ajustes no Capitalizados												
<b>Resultado ejercicio/período</b>										3.984.651	3.984.651	0
<b>SALDOS AL CIERRE DEL EJERCICIO/PERIODO</b>	58.900.000	0	0	0	58.900.000	0	2.121.170	0	2.121.170	3.984.651	65.005.821	0



1573302677681428401

Compañía:	MUTUAL DE EMPLEADOS Y OBREROS PETROLEROS PRIVADOS ART MUTUAL
Balance al:	30/06/2017

### ESTADO DE EVOLUCION DEL PATRIMONIO NETO

RAMO	APORTE DE LOS PROPIETARIOS					GANANCIAS RESERVADAS					30/06/2017	30/06/2016
	CAPITAL ACCIONARIO EN CIRCULACION	CAPITAL ACCIONARIO A EMITIR	APORTES NO CAPITALIZ.	AJUSTES NO CAPITALIZ.	TOTAL	RESERVA LEGAL	OTRAS RESERVAS	RESERVA REVALÚO TÉCNICO	TOTAL	RESULTADOS ACUMULADOS	TOTAL PATRIMONIO NETO	TOTAL PATRIMONIO NETO
Capitalización Ganancias Reservadas												
Desafectación de Reservas												
Incremento Patrimonial por fusión												
Reducción Capital art. 206º Ley Soc. Com.												
Reducción Capital art. 205º Ley Soc. Com.												
Revalúo Técnico de Inmueble												
Resultado ejercicio/período										3.984.651	3.984.651	0
<b>SALDOS AL CIERRE DEL EJERCICIO/PERIODO</b>	58.900.000	0	0	0	58.900.000	0	2.121.170	0	2.121.170	3.984.651	65.005.821	0



1573302677681428401

Compañía:	MUTUAL DE EMPLEADOS Y OBREROS PETROLEROS PRIVADOS ART MUTUAL	<b>ANEXO 3</b>
Balance al:	30/06/2017	

### PREMIOS A COBRAR

SECCION	PREMIOS A COBRAR	INTERESES A DEVENGAR	PREVISION PARA INCOBRABILIDAD	NETO RESULTANTE
<b>Premios a Cobrar - Seguros Directos</b>	0	0	0	0
Incendio	0	0	0	0
Combinado Familiar e Integral	0	0	0	0
Automotores	0	0	0	0
Transporte Público de Pasajeros	0	0	0	0
Riesgos del Trabajo	0	0	0	0
Riesgos Agropecuarios y Forestales	0	0	0	0
Responsabilidad Civil	0	0	0	0
Robo y Riesgos Similares	0	0	0	0
Caución	0	0	0	0
Créditos	0	0	0	0
Accidentes a Pasajeros	0	0	0	0
Aeronavegación	0	0	0	0
Transportes - Cascos	0	0	0	0
Transporte de Mercaderías	0	0	0	0
Técnico	0	0	0	0
Otros Riesgos de Daños Patrimoniales	0	0	0	0
Motovehículos	0	0	0	0
Accidentes Personales	0	0	0	0
Salud	0	0	0	0
Vida	0	0	0	0
Sepelio	0	0	0	0
Retiro	0	0	0	0
Rtas Previsionales y de Rs del Trabajo	0	0	0	0
<b>Premios a Cobrar - Reaseguros Activos</b>	0	0	0	0
<b>TOTALES EJERCICIO</b>	<b>0</b>	<b>0</b>	<b>0</b>	<b>0</b>
<b>TOTALES EJERCICIO ANTERIOR</b>	<b>0</b>	<b>0</b>	<b>0</b>	<b>0</b>



1573302677681428401

Compañía:	MUTUAL DE EMPLEADOS Y OBREROS PETROLEROS PRIVADOS ART MUTUAL	<b>ANEXO 5</b>
Balance al:	30/06/2017	

## OTROS CREDITOS

DETALLE	IMPORTES		Comparativo Ej Anterior
	PARCIALES	TOTALES	30/06/2016
Cuenta Corriente Productores		0	0
Sociedades Artículo 33º Ley Nº 19550		0	0
Accionistas o Socios - Capital a Integrar		0	0
Impositivos		0	0
Impuesto Diferido		0	0
Anticipos		0	0
Pagos Anticipados		0	0
Deudores Varios		0	0
Previsión para Incobrabilidad(-)		0	0
<b>TOTALES EJERCICIO</b>		<b>0</b>	<b>0</b>



1573302677681428401

Compañía:	MUTUAL DE EMPLEADOS Y OBREROS PETROLEROS PRIVADOS ART MUTUAL	<b>ANEXO 8</b>
Balance al:	30/06/2017	

<b>DEUDAS CON ASEGURADOS</b>			Comparativo Ej Anterior
Conceptos	Neto Resultante		30/06/2016
	PARCIALES	TOTALES	
DEUDAS CON ASEGURADOS TOTAL		<b>0</b>	<b>0</b>
Seguros Patrimoniales		<b>0</b>	<b>0</b>
Riesgos del Trabajo		<b>0</b>	<b>0</b>
Seguros de Vida		<b>0</b>	<b>0</b>
Seguros de Retiro		<b>0</b>	<b>0</b>



1573302677681428401



Balance al: 30/06/2017

**DEUDAS CON PRODUCTORES Y DEUDAS FISCALES Y SOCIALES**Comparativo Ej  
Anterior

Detalle	Importes		30/06/2016
	Parciales	Totales	
<b>DEUDAS CON PRODUCTORES</b>		0	0
Cuenta Corriente Productores	0		
Comisiones por Primas a Cobrar	0		
Gastos de Producción a Pagar	0		
Otros	0		
<b>DEUDAS FISCALES Y SOCIALES</b>		51	0
Fiscales	<b>51</b>		
INAES	51		
Sociales	<b>0</b>		
Impuestos y Contribuciones a Devengar sobre Premios a Cobrar	<b>0</b>		



1573302677681428401

<b>OTRAS DEUDAS Y PREVISIONES</b>			Comparativo Ej Anterior
Conceptos	Importes		30/06/2016
	Parciales	Totales	
<b>Otras Deudas</b>		<b>0</b>	<b>0</b>
<b>Previsiones</b>		<b>0</b>	<b>0</b>



1573302677681428401

Compañía:	MUTUAL DE EMPLEADOS Y OBREROS PETROLEROS PRIVADOS ART MUTUAL	<b>ANEXO 11</b>
Balance al:	30/06/2017	

## COMPROMISOS TÉCNICOS

Comparativo Ej  
Anterior

DETALLE	IMPORTES		30/06/2016
	PARCIALES	TOTALES	
<b>COMPROMISOS TECNICOS</b>		<b>0</b>	<b>0</b>
Riesgos en curso y similares		0	0
Reservas Matemáticas		0	0
Reservas de Estabilización		0	0



1573302677681428401

Compañía:	MUTUAL DE EMPLEADOS Y OBREROS PETROLEROS PRIVADOS ART MUTUAL	<b>ANEXO 12-A</b>
Balance al:	30/06/2017	

### PRIMAS DEVENGADAS

RAMO	SEGUROS DIRECTOS								
	Primas Emitidas (1)	Primas Cedidas Reaseguro (2)	Compromisos Técnicos del Ej. Total (3)	Compromisos Técnicos del Ej. A/C Reaseg (4)	Compromisos Técnicos del Ej. A/C Asegurad (5=3-4) (5=3-4)	Compromisos Técnicos del Ej. Ant- Total (6)	Compromisos Técnicos del Ej. Ant A/C Reaseg (7)	Compromisos Técnicos del Ej. Ant A/C Asegurad (8=6-7) (8=6-7)	Primas Devengadas (9=1 - 2 - 5 + 8 )
Incendio	0	0	0	0	0	0	0	0	0
Combinado Familiar e Integral	0	0	0	0	0	0	0	0	0
Automotores	0	0	0	0	0	0	0	0	0
Transporte Público de Pasajeros	0	0	0	0	0	0	0	0	0
Riesgos del Trabajo	0	0	0	0	0	0	0	0	0
Riesgos Agropecuarios y Forestales	0	0	0	0	0	0	0	0	0
Responsabilidad Civil	0	0	0	0	0	0	0	0	0
Robo y Riesgos Similares	0	0	0	0	0	0	0	0	0
Caución	0	0	0	0	0	0	0	0	0
Créditos	0	0	0	0	0	0	0	0	0
Accidentes a Pasajeros	0	0	0	0	0	0	0	0	0
Aeronavegación	0	0	0	0	0	0	0	0	0
Transportes - Cascos	0	0	0	0	0	0	0	0	0
Transporte de Mercaderías	0	0	0	0	0	0	0	0	0
Técnico	0	0	0	0	0	0	0	0	0
Otros Riesgos de Daños Patrimoniales	0	0	0	0	0	0	0	0	0
Motovehículos	0	0	0	0	0	0	0	0	0
Accidentes Personales	0	0	0	0	0	0	0	0	0



1573302677681428401

Compañía:	MUTUAL DE EMPLEADOS Y OBREROS PETROLEROS PRIVADOS ART MUTUAL	<b>ANEXO 12-A</b>
Balance al:	30/06/2017	

### PRIMAS DEVENGADAS

RAMO	SEGUROS DIRECTOS								
	Primas Emitidas (1)	Primas Cedidas Reaseguro (2)	Compromisos Técnicos del Ej. Total (3)	Compromisos Técnicos del Ej. A/C Reaseg (4)	Compromisos Técnicos del Ej. A/C Asegurad (5=3-4) (5=3-4)	Compromisos Técnicos del Ej. Ant- Total (6)	Compromisos Técnicos del Ej. Ant A/C Reaseg (7)	Compromisos Técnicos del Ej. Ant A/C Asegurad (8=6-7) (8=6-7)	Primas Devengadas (9=1 - 2 - 5 + 8 )
Salud	0	0	0	0	0	0	0	0	0
Vida	0	0	0	0	0	0	0	0	0
Sepelio	0	0	0	0	0	0	0	0	0
Retiro	0	0	0	0	0	0	0	0	0
Rtas Previsionales y de Rs del Trabajo	0	0	0	0	0	0	0	0	0
<b>TOTALES</b>	0	0	0	0	0	0	0	0	0
<b>TOTALES PERIODO ANTERIOR</b>	0	0	0	0	0	0	0	0	0



1573302677681428401

Compañía:	MUTUAL DE EMPLEADOS Y OBREROS PETROLEROS PRIVADOS ART MUTUAL	<b>ANEXO 12-B</b>
Balance al:	30/06/2017	

## PRIMAS DEVENGADAS

RAMO	REASEGUROS ACTIVOS					
	Primas Reaseguros Activos (10)	Primas Cedidas Retrocesionarios (11)	Compromisos Técnicos del Ej (12)	Compromisos Técnicos del Ej. Ant (13)	Primas Devengadas (14 = 10-11-12+13)	Primas Devengadas Total (15 = 9 +14)
Incendio	0	0	0	0	0	0
Combinado Familiar e Integral	0	0	0	0	0	0
Automotores	0	0	0	0	0	0
Transporte Público de Pasajeros	0	0	0	0	0	0
Riesgos del Trabajo	0	0	0	0	0	0
Riesgos Agropecuarios y Forestales	0	0	0	0	0	0
Responsabilidad Civil	0	0	0	0	0	0
Robo y Riesgos Similares	0	0	0	0	0	0
Caución	0	0	0	0	0	0
Créditos	0	0	0	0	0	0
Accidentes a Pasajeros	0	0	0	0	0	0
Aeronavegación	0	0	0	0	0	0
Transportes - Cascos	0	0	0	0	0	0
Transporte de Mercaderías	0	0	0	0	0	0
Técnico	0	0	0	0	0	0
Otros Riesgos de Daños Patrimoniales	0	0	0	0	0	0
Motovehículos	0	0	0	0	0	0
Accidentes Personales	0	0	0	0	0	0
Salud	0	0	0	0	0	0
Vida	0	0	0	0	0	0
Sepelio	0	0	0	0	0	0



1573302677681428401

Compañía:	MUTUAL DE EMPLEADOS Y OBREROS PETROLEROS PRIVADOS ART MUTUAL	<b>ANEXO 12-B</b>
Balance al:	30/06/2017	

### PRIMAS DEVENGADAS

RAMO	REASEGUROS ACTIVOS					
	Primas Reaseguros Activos (10)	Primas Cedidas Retrocesionarios (11)	Compromisos Técnicos del Ej (12)	Compromisos Técnicos del Ej. Ant (13)	Primas Devengadas (14 = 10-11-12+13)	Primas Devengadas Total (15 = 9 +14)
Retiro	0	0	0	0	0	0
Rtas Previsionales y de Rs del Trabajo	0	0	0	0	0	0
<b>TOTALES</b>	0	0	0	0	0	0
<b>TOTALES PERIODO ANTERIOR</b>	0	0	0	0	0	0



1573302677681428401

Compañía:	MUTUAL DE EMPLEADOS Y OBREROS PETROLEROS PRIVADOS ART MUTUAL	<b>ANEXO 13-A</b>
Balance al:	30/06/2017	

## SINIESTROS DEVENGADOS

RAMO	SEGUROS DIRECTOS										
	Pagados en el Ejercicio (1)	Reintegrados por Reaseg (2)	Salvatajes o Recuperos (3)	Pagados Netos (4= 1-2-3)	Pendientes del Ejercicio e IBNR TOTAL (5)	Pendientes del Ejercicio e IBNR A/C Reaseg (6)	Pendientes del Ejercicio e IBNR A/C Asegurad (7=5-6)	Pendientes del Ejercicio Ant e IBNR-Total (8)	Pendientes del Ejercicio Ant e IBNR A/C Reaseg (9)	Pendientes del Ejercicio Ant e IBNR A/C Aseg (10=8-9)	Siniestros Devengados Total (11 = 4 +7-10)
Incendio	0	0	0	0	0	0	0	0	0	0	0
Combinado Familiar e Integral	0	0	0	0	0	0	0	0	0	0	0
Automotores	0	0	0	0	0	0	0	0	0	0	0
Transporte Público de Pasajeros	0	0	0	0	0	0	0	0	0	0	0
Riesgos del Trabajo	0	0	0	0	0	0	0	0	0	0	0
Riesgos Agropecuarios y Forestales	0	0	0	0	0	0	0	0	0	0	0
Responsabilidad Civil	0	0	0	0	0	0	0	0	0	0	0
Robo y Riesgos Similares	0	0	0	0	0	0	0	0	0	0	0
Caución	0	0	0	0	0	0	0	0	0	0	0
Créditos	0	0	0	0	0	0	0	0	0	0	0
Accidentes a Pasajeros	0	0	0	0	0	0	0	0	0	0	0
Aeronavegación	0	0	0	0	0	0	0	0	0	0	0
Transportes - Cascos	0	0	0	0	0	0	0	0	0	0	0
Transporte de Mercaderías	0	0	0	0	0	0	0	0	0	0	0
Técnico	0	0	0	0	0	0	0	0	0	0	0
Otros Riesgos de Daños Patrimoniales	0	0	0	0	0	0	0	0	0	0	0
Motovehículos	0	0	0	0	0	0	0	0	0	0	0
Accidentes Personales	0	0	0	0	0	0	0	0	0	0	0
Salud	0	0	0	0	0	0	0	0	0	0	0
Vida	0	0	0	0	0	0	0	0	0	0	0
Sepelio	0	0	0	0	0	0	0	0	0	0	0
Retiro	0	0	0	0	0	0	0	0	0	0	0
Rtas Previsionales y de Rs del Trabajo	0	0	0	0	0	0	0	0	0	0	0



1573302677681428401



Compañía:	MUTUAL DE EMPLEADOS Y OBREROS PETROLEROS PRIVADOS ART MUTUAL	<b>ANEXO 13-A</b>
Balance al:	30/06/2017	

### SINIESTROS DEVENGADOS

RAMO	SEGUROS DIRECTOS										
	Pagados en el Ejercicio (1)	Reintegrados por Reaseg (2)	Salvatajes o Recuperos (3)	Pagados Netos (4= 1-2-3)	Pendientes del Ejercicio e IBNR TOTAL (5)	Pendientes del Ejercicio e IBNR A/C Reaseg (6)	Pendientes del Ejercicio e IBNR A/C Asegurad (7=5-6)	Pendientes del Ejercicio Ant e IBNR-Total (8)	Pendientes del Ejercicio Ant e IBNR A/C Reaseg (9)	Pendientes del Ejercicio Ant e IBNR A/C Aseg (10=8-9)	Siniestros Devengados Total (11 = 4 +7-10)
TOTALES	0	0	0	0	0	0	0	0	0	0	0
TOTALES PERIODO ANT	0	0	0	0	0	0	0	0	0	0	0



1573302677681428401

Compañía:	MUTUAL DE EMPLEADOS Y OBREROS PETROLEROS PRIVADOS ART MUTUAL	<b>ANEXO 13-B</b>
Balance al:	30/06/2017	

## SINIESTROS DEVENGADOS

RAMO	REASEGUROS ACTIVOS						
	Pagados en el Ejerc/Per (12)	Salvatajes o Recuperos (13)	Pagados Netos (14=12-13)	Pendientes del Ejercicio (15)	Pendientes del Ejercicio Anterior (16)	Siniestros Devengados en el ej./per (17=14+15-16)	Total Devengado en el Ejerc./per (18 = 11+17)
Incendio	0	0	0	0	0	0	0
Combinado Familiar e Integral	0	0	0	0	0	0	0
Automotores	0	0	0	0	0	0	0
Transporte Público de Pasajeros	0	0	0	0	0	0	0
Riesgos del Trabajo	0	0	0	0	0	0	0
Riesgos Agropecuarios y Forestales	0	0	0	0	0	0	0
Responsabilidad Civil	0	0	0	0	0	0	0
Robo y Riesgos Similares	0	0	0	0	0	0	0
Caución	0	0	0	0	0	0	0
Créditos	0	0	0	0	0	0	0
Accidentes a Pasajeros	0	0	0	0	0	0	0
Aeronavegación	0	0	0	0	0	0	0
Transportes - Cascos	0	0	0	0	0	0	0
Transporte de Mercaderías	0	0	0	0	0	0	0
Técnico	0	0	0	0	0	0	0
Otros Riesgos de Daños Patrimoniales	0	0	0	0	0	0	0
Motovehículos	0	0	0	0	0	0	0
Accidentes Personales	0	0	0	0	0	0	0
Salud	0	0	0	0	0	0	0
Vida	0	0	0	0	0	0	0
Sepelio	0	0	0	0	0	0	0




1573302677681428401

Compañía:	MUTUAL DE EMPLEADOS Y OBREROS PETROLEROS PRIVADOS ART MUTUAL	<b>ANEXO 13-B</b>
Balance al:	30/06/2017	

### SINIESTROS DEVENGADOS

RAMO	REASEGUROS ACTIVOS						
	Pagados en el Ejerc/Per  (12)	Salvatajes o Recuperos  (13)	Pagados Netos  (14=12-13)	Pendientes del Ejercicio  (15)	Pendientes del Ejercicio Anterior  (16)	Siniestros Devengados en el ej. /per  (17=14+15-16)	Total Devengado en el Ejerc. /per  (18 = 11+17)
Retiro	0	0	0	0	0	0	0
Rtas Previsionales y de Rs del Trabajo	0	0	0	0	0	0	0
TOTALES	0	0	0	0	0	0	0
TOTALES PERIODO ANTERIOR	0	0	0	0	0	0	0



1573302677681428401

Compañía:	MUTUAL DE EMPLEADOS Y OBREROS PETROLEROS PRIVADOS ART MUTUAL	ANEXO 14-A
Balance al:	30/06/2017	

### INFORMACION SOBRE GASTOS DE PRODUCCION Y EXPLOTACION

RAMO	SEGUROS DIRECTOS			SEGUROS DIRECTOS GASTOS EXPLOTACION								
	Comisiones (1)	Otros (2)	Sub-Total (3=1+2)	Sueldos y Cargas Soc. (4)	Retribución Administrad y Sindicos (5)	Honorarios (6)	Impuestos Tasas Y Contribuciones (7)	Publicidad y Propaganda (8)	Otros (9)	Sub Total (10=4+5+6 +7+8+9)	Gtos. Gest. a/c Reaseg. (11)	Total Seguros Directos (12 = 3 +10-11)
Incendio	0	0	0	0	0	0	0	0	0	0	0	0
Combinado Familiar e Integral	0	0	0	0	0	0	0	0	0	0	0	0
Automotores	0	0	0	0	0	0	0	0	0	0	0	0
Transporte Público de Pasajeros	0	0	0	0	0	0	0	0	0	0	0	0
Riesgos del Trabajo	0	0	0	0	0	0	0	0	0	0	0	0
Riesgos Agropecuarios y Forestales	0	0	0	0	0	0	0	0	0	0	0	0
Responsabilidad Civil	0	0	0	0	0	0	0	0	0	0	0	0
Robo y Riesgos Similares	0	0	0	0	0	0	0	0	0	0	0	0
Caución	0	0	0	0	0	0	0	0	0	0	0	0
Créditos	0	0	0	0	0	0	0	0	0	0	0	0
Accidentes a Pasajeros	0	0	0	0	0	0	0	0	0	0	0	0
Aeronavegación	0	0	0	0	0	0	0	0	0	0	0	0
Transportes - Cascos	0	0	0	0	0	0	0	0	0	0	0	0
Transporte de Mercaderías	0	0	0	0	0	0	0	0	0	0	0	0
Técnico	0	0	0	0	0	0	0	0	0	0	0	0
Otros Riesgos de Daños Patrimoniales	0	0	0	0	0	0	0	0	0	0	0	0




1573302677681428401

Compañía:	MUTUAL DE EMPLEADOS Y OBREROS PETROLEROS PRIVADOS ART MUTUAL	ANEXO 14-A
Balance al:	30/06/2017	

### INFORMACION SOBRE GASTOS DE PRODUCCION Y EXPLOTACION

RAMO	SEGUROS DIRECTOS			SEGUROS DIRECTOS GASTOS EXPLOTACION								
	Comisiones (1)	Otros (2)	Sub-Total (3=1+2)	Sueldos y Cargas Soc. (4)	Retribución Administrad y Sindicos (5)	Honorarios (6)	Impuestos Tasas Y Contribuciones (7)	Publicidad y Propaganda (8)	Otros (9)	Sub Total (10=4+5+6 +7+8+9)	Gtos. Gest. a/c Reaseg. (11)	Total Seguros Directos (12 = 3 +10-11)
Motovehículos	0	0	0	0	0	0	0	0	0	0	0	0
Accidentes Personales	0	0	0	0	0	0	0	0	0	0	0	0
Salud	0	0	0	0	0	0	0	0	0	0	0	0
Vida	0	0	0	0	0	0	0	0	0	0	0	0
Sepelio	0	0	0	0	0	0	0	0	0	0	0	0
Retiro	0	0	0	0	0	0	0	0	0	0	0	0
Rtas Previsionales y de Rs del Trabajo	0	0	0	0	0	0	0	0	0	0	0	0
Sección Administración	0	0	0	0	0	0	0	0	0	0	0	0
<b>TOTALES</b>	0	0	0	0	0	0	0	0	0	0	0	0
<b>TOTALES</b>	0	0	0	0	0	0	0	0	0	0	0	0




1573302677681428401

Compañía:	MUTUAL DE EMPLEADOS Y OBREROS PETROLEROS PRIVADOS ART MUTUAL	ANEXO 14-B
Balance al:	30/06/2017	

### INFORMACION SOBRE GASTOS DE PRODUCCION Y EXPLOTACION

RAMO	RA	Total
	GASTOS PRODUCC. (13)	Total (14 = 12+13)
Incendio	0	0
Combinado Familiar e Integral	0	0
Automotores	0	0
Transporte Público de Pasajeros	0	0
Riesgos del Trabajo	0	0
Riesgos Agropecuarios y Forestales	0	0
Responsabilidad Civil	0	0
Robo y Riesgos Similares	0	0
Caución	0	0
Créditos	0	0
Accidentes a Pasajeros	0	0
Aeronavegación	0	0
Transportes - Cascos	0	0
Transporte de Mercaderías	0	0
Técnico	0	0
Otros Riesgos de Daños Patrimoniales	0	0




1573302677681428401

Compañía:	MUTUAL DE EMPLEADOS Y OBREROS PETROLEROS PRIVADOS ART MUTUAL	ANEXO 14-B
Balance al:	30/06/2017	

### INFORMACION SOBRE GASTOS DE PRODUCCION Y EXPLOTACION

RAMO	RA	Total
	GASTOS PRODUCC. (13)	Total (14 = 12+13)
Motovehículos	0	0
Accidentes Personales	0	0
Salud	0	0
Vida	0	0
Sepelio	0	0
Retiro	0	0
Rtas Previsionales y de Rs del Trabajo	0	0
Sección Administración	0	0
<b>TOTALES</b>	<b>0</b>	<b>0</b>
	0	0



1573302677681428401

Balance al: 30/06/2017

**RESULTADO ESTRUCTURA FINANCIERA**  
**RENTAS, RESULTADOS POR REALIZACION, RESULTADOS POR TENENCIA**

CONCEPTOS	Parciales	Importes		Comparativo Ej Anterior 30/06/2016
		Subtotales	Totales	
<b>Rentas</b>			<b>4.134.245</b>	<b>0</b>
Intereses Inversiones		4.134.245		
Depósitos a Plazo	4.134.245			
Recargos financieros		0		
Alquileres y Arrendamientos		0		
Dividendos		0		
Otras Rentas		0		
Prestamos Garantizados		0		
Diferencias de Cambio		0		
Coficiente de Estabilización de Referencia (C.E.R)		0		
Intereses Cuentas Bancarias		0		
<b>Resultados por Realización</b>			<b>0</b>	<b>0</b>
Inversiones (incluido rescates)		0		
Inmuebles		0		
Otros Resultados por Realización		0		
<b>Resultados por Tenencia</b>			<b>0</b>	<b>0</b>
Inversiones		0		
Otros Resultados por Tenencia		0		
Resultado por Exposición a la Inflación		0		
<b>Otros Ingresos</b>			<b>61.440</b>	<b>0</b>
Recupero de Premios		0		
Quitas por Rescate		0		
Devengamiento de Provisiones y Regularizaciones		0		
Otros		61.440		
<b>Otros Egresos Financieros</b>			<b>0</b>	<b>0</b>
Transferencia a Estructura Técnica (sólo RETIRO)		0		
Intereses Técnicos Sección Vida		0		
Otros Ajustes Sección Vida		0		
Deudores Incobrables		0		
Previsión Desvalorización de Inversiones		0		
Otros		0		
<b>GASTOS EXPLOTACION Y OTROS CARGOS</b>			<b>(211.033)</b>	<b>0</b>
Comisiones y Gastos por Transacciones Financieras		(6.972)		
Resultados por Transacciones Financieras		0		
Gastos Inmuebles (renta o venta)		0		
Intereses Pasivos		0		
Otros Cargos Financieros		0		
Gastos de Explotación - Estructura Financiera		(204.061)		
Amortizaciones Premios a Cobrar		0		



1573302677681428401



Compañía:	MUTUAL DE EMPLEADOS Y OBREROS PETROLEROS PRIVADOS ART MUTUAL	<b>ANEXO 16</b>
Balance al:	30/06/2017	

### OTROS RESULTADOS DE LA ESTRUCTURA TÉCNICA

RAMO	OTROS INGRESOS			OTROS EGRESOS					
	Rescates	Rentas Vitalicias y Periodicas	Otras Indemnizaciones y benef.	Transf. Estruct Financiera	Participacion Utilidades Reaseguros Pasivos	Otros	Participacion Contratos Reaseguros Activos	Planes de Mejoramiento	Otros
Incendio	0	0	0	0	0	0	0	0	0
Combinado Familiar e Integral	0	0	0	0	0	0	0	0	0
Automotores	0	0	0	0	0	0	0	0	0
Transporte Público de Pasajeros	0	0	0	0	0	0	0	0	0
Riesgos del Trabajo	0	0	0	0	0	0	0	0	1
Riesgos Agropecuarios y Forestales	0	0	0	0	0	0	0	0	0
Responsabilidad Civil	0	0	0	0	0	0	0	0	0
Robo y Riesgos Similares	0	0	0	0	0	0	0	0	0
Caución	0	0	0	0	0	0	0	0	0
Créditos	0	0	0	0	0	0	0	0	0
Accidentes a Pasajeros	0	0	0	0	0	0	0	0	0
Aeronavegación	0	0	0	0	0	0	0	0	0
Transportes - Cascos	0	0	0	0	0	0	0	0	0
Transporte de Mercaderías	0	0	0	0	0	0	0	0	0
Técnico	0	0	0	0	0	0	0	0	0
Otros Riesgos de Daños Patrimoniales	0	0	0	0	0	0	0	0	0
Motovehículos	0	0	0	0	0	0	0	0	0
Accidentes Personales	0	0	0	0	0	0	0	0	0
Salud	0	0	0	0	0	0	0	0	0
Vida	0	0	0	0	0	0	0	0	0
Sepelio	0	0	0	0	0	0	0	0	0



1573302677681428401

Compañía:	MUTUAL DE EMPLEADOS Y OBREROS PETROLEROS PRIVADOS ART MUTUAL	<b>ANEXO 16</b>
Balance al:	30/06/2017	

### OTROS RESULTADOS DE LA ESTRUCTURA TÉCNICA

RAMO	OTROS INGRESOS			OTROS EGRESOS					
	Rescates	Rentas Vitalicias y Periodicas	Otras Indemnizaciones y benef.	Transf. Estruct Financiera	Participacion Utilidades Reaseguros Pasivos	Otros	Participacion Contratos Reaseguros Activos	Planes de Mejoramiento	Otros
Retiro	0	0	0	0	0	0	0	0	0
Rtas Previsionales y de Rs del Trabajo	0	0	0	0	0	0	0	0	0
Sección Administración	0	0	0	0	0	0	0	0	0
<b>TOTALES</b>	0	0	0	0	0	0	0	0	1
TOTALES PERIODO ANTERIOR	0	0	0	0	0	0	0	0	0



1573302677681428401

Compañía:	MUTUAL DE EMPLEADOS Y OBREROS PETROLEROS PRIVADOS ART MUTUAL	<b>ANEXO 1</b>	
Balance al:	30/06/2017		
<b>DISPONIBILIDADES</b>			Comparativo Ej Anterior
	<b>Subtotales</b>	<b>Totales</b>	30/06/2016
CAJA		135.793	0
Efectivo	135.793		
Fondo Fijo	0		
Valores a Depositar	0		
BANCOS		64.870.079	0
<b>Total</b>		<b>65.005.872</b>	<b>0</b>



1573302677681428401

Compañía:	MUTUAL DE EMPLEADOS Y OBREROS PETROLEROS PRIVADOS ART MUTUAL	ANEXO 2 - Inversiones
Balance al:	30/06/2017	

## INVERSIONES

DETALLE	CANTIDAD (en valores nominales)IC	IMPORTE		Comparativo Ejercicio Anterior
		PARCIALES	TOTALES	
TITULOS PUBLICOS DE RENTA			0	0
ACCIONES			0	0
OBLIGACIONES NEGOCIABLES			0	0
FONDOS COMUNES DE INVERSION			0	0
OTRAS INVERSIONES			0	0
FIDEICOMISOS FINANCIEROS			0	0
DEPOSITOS A PLAZO			0	0



1573302677681428401